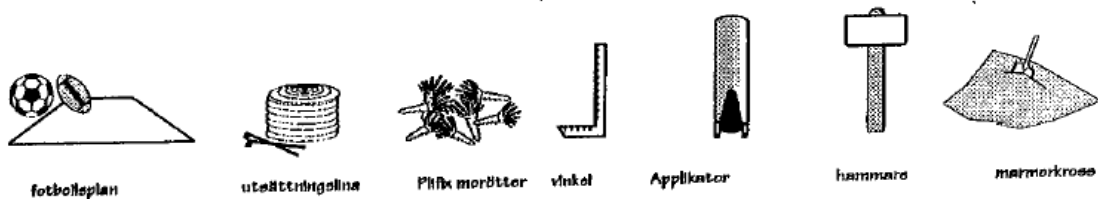




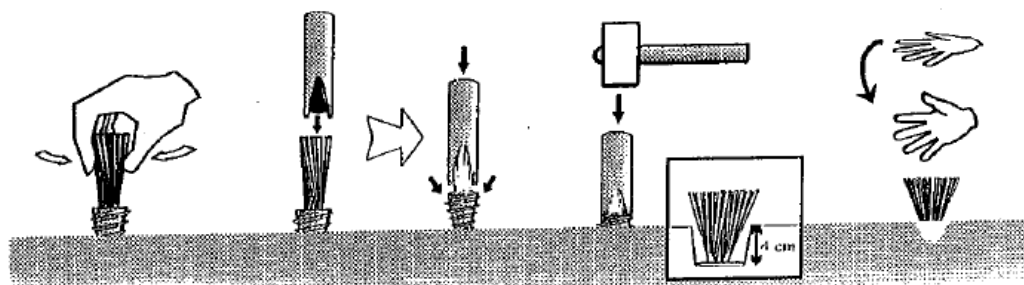
Verktyg för enkel och snabb utsättning.



1. Sträck uteättningslinan 5 cm till höger eller vänster om där linjen skall vara.
(Rör ej uteättningslinan förrän morötterna är i jorden.)



3. Rikta in morötterna med vinkel och uteättningslina.



4. Tryck ihop boretten.
5. Trä applikatorn över boretten och få det i ekruren.
6. Slå eller skruva ner moroten 4 cm i marken.
7. Fyll mellanrummet mellan mark och morot med marmorcross.



8. Ta bort uteättningslinan.
9. Klipp borsten.
10. Linjemarkera.