

TF 11-mannamål med Quicklift

Monteringsanvisning
och reservdelslista



TRAFIK & FRITID

www.trafik-fritid.se

Bäst på plan

Monteringsanvisning TF 11-mannamål med Quicklift

1. Montera stolparna 5008-I i ribban 5008-H med hjälp av förbindningselement som sticks in i ribban och stolparna. Fäst med 4 st insexskruvar i varje sida. Dra ej åt skruvarna.
2. Stick in 1 st mutterjärn 250x10 i varje stolpe.
3. Stick in 6 st mutterjärn 50x10 i ribban.
4. Montera 1 st Quicklift 5004 i varje stolpe. Fäst mutterjärn 570x10 mm med 3 st M10x16 bult löst i varje Quicklift och för in dem i stolparna. Dra åt bultarna.
5. Montera 5008-Q och 5008-R i ribba och stolpe. Använd M10x16 bult som skruvas i mutterjärnen som ligger i spåret. Se punkt 2 och 3. Dra sedan åt insexskruvarna i stolpe och ribba. Nu kan man resa målet.
6. Montera 5003-J i 5004. Använd M10x60 och låsmutter.
7. Montera 5003-K. Samma som ovan, punkt 6.
8. Montera 5003-L i 5003-J och 5003-K. Använd M10x50 och låsmutter.
9. Montera 5006 Quicklift på båda sidor och sätt 5008-M och 5008-N mellan 5006 Quicklift. Använd M10x60 i Quicklift och M10x50 i mitten + låsmutter.
10. Montera 5008-S i 5008-Q och 5008-R, samt i ribban. Använd M10x16 plus mutterjärnet som finns i ribban. Kolla punkt 3. Montera öglebult M10x80 i 5008-O och 5008-R. Sätt mutter M10 på insida och låsmutter på utsida., spänn inte nu!
11. Montera 5008-P i 5008-Q och 5008-R. Använd M10x16 uppe och skruvas i M10x60 nere med låsmutter.
12. Montera 5008-O i 5008-J och 5008-K samt i 5008-L. Använd M10x60 och låsmutter.
13. Montera wire och wirelås i öglebultarna, spänn så hårt som möjligt för hand, dra sedan åt låsmuttrar i öglebulten tills wiren är spänd. Spänn sedan M10 mutter som kontramutter. Såga av öglebulten så den ej sticker utanför låsmuttern.
14. Montera nät med medföljande nätkrokar i ribba och stolpe. 40 stycken för ett mål. Lina för att montera nät i bakstycket medföljer.

OBS! när målet är monterat ska man efterdra alla bultar så inget kan glappa!

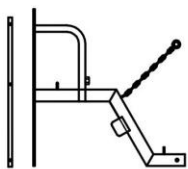


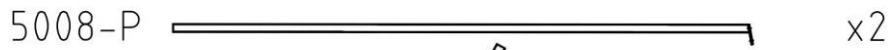
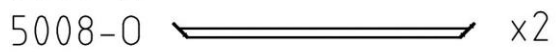

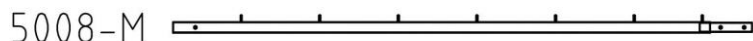
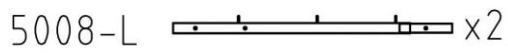
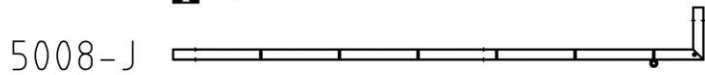
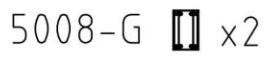
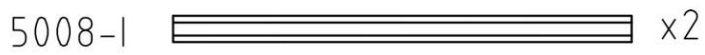
BULTSATS

M10x60	12 st
M10x50	4 st
Öglebult M10x80	2 st
M10x16	20 st
M10 Låsmutter	18 st
Wirelås	2 st
Mutterjärn M10 x 570	2 st
Mutterjärn M10 x 250	2 st
Mutterjärn M10 x 50	6 st
Wire	1 st
Insexskruv M8x20	8 st

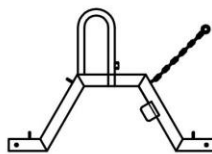
Nätkrokar 40 st

MATERIAL TILL 2 MÅL

1 krt	Stolpar och ribba
2 kolli	Bakstycke
2 krt	Quicklift, bultsats, wire, nätkrok, insexskruv, snöre, 4 st förbindningselement



5004 x 2



5006 x 2

